


## mks\_vir dla systemu Android

Aby program **mks\_vir** dla systemu Android działał poprawnie, wersja systemu Android nie może być starsza niż 4.4.

Po uruchomieniu programu **mks\_vir** dla systemu Android pojawia się plansza tytułowa programu:



a następnie ekran główny programu:

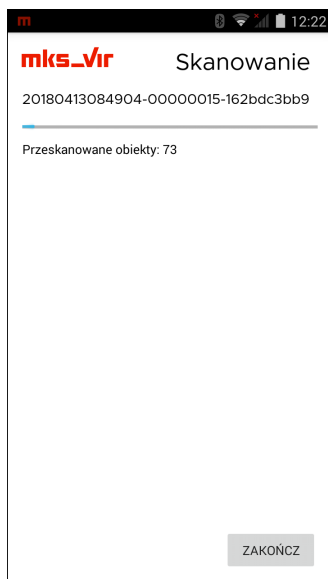


gdzie są wyświetlane podstawowe informacje na temat stanu programu, wersji baz wirusów oraz data ostatniego skanowania. Poza tym są do wyboru:


- **Skanowanie** – uruchamia skanowanie systemu pod kątem ew. obecności zagrożeń
- **Aktualizacja** – uruchamia aktualizację baz wirusów programu **mks\_vir**; niezależnie od tej opcji program aktualizuje się automatycznie

- **Ustawienia** – otwiera okno umożliwiające indywidualną konfigurację programu **mks\_vir**
- **Raporty** – umożliwia przejrzanie raportów z działania programu **mks\_vir**

Po wybraniu **Skanowania** pojawia się okno wyświetlające progres skanowania systemu:



Po wybraniu **Aktualizacji** pojawia się okno wyświetlające status aktualizacji programu **mks\_vir**:

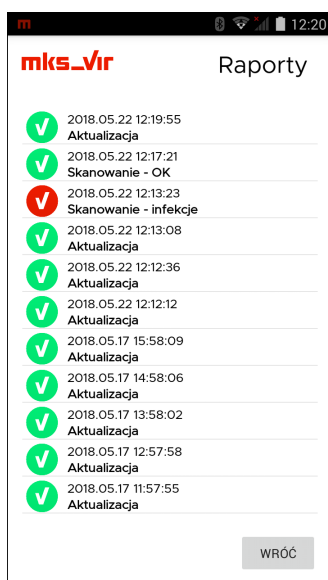


Po wybraniu **Ustawień** pojawia się okno umożliwiające indywidualne dostosowanie programu **mks\_vir**:



- **Numer licencji** – wyświetla początkowy fragment licencji, na której aktualnie działa program **mks\_vir**; możliwa jest także zmiana tego numeru licencji za pomocą przycisku „Zmień”
- **Skanowanie** – pozwala na dostosowanie opcji skanowania i ochrony w programie **mks\_vir**:
  - **Skanowanie w chmurze** – włącza wykorzystanie w czasie skanowania i ochrony systemu *chmurę obliczeniową mks\_vir* – do poprawnego działania tej opcji jest konieczny dostęp do internetu
  - **Skanowanie aplikacji** – włącza skanowanie zainstalowanych w systemie Android aplikacji
  - **Kontrola uprawnień** – włącza weryfikację uprawnień aplikacji, co umożliwia ostrzeżenie, gdy jakieś aplikacje mają zbyt wysoki poziom uprawnień
  - **Skanowanie pobieranych plików** – włącza automatyczne sprawdzanie pobieranych z internetu plików
- **Zarządzanie** – umożliwia podłączenie programu do konsoli administracyjnej **mks\_vir administrator**

Po wybraniu **Raportów** pojawia się okno umożliwiające przejrzanie raportów aktywności programu **mks\_vir**:



W przypadku znalezienia i usunięcia zagrożenia przez program **mks\_vir** wyświetlane jest odpowiednie okno informacyjne:

