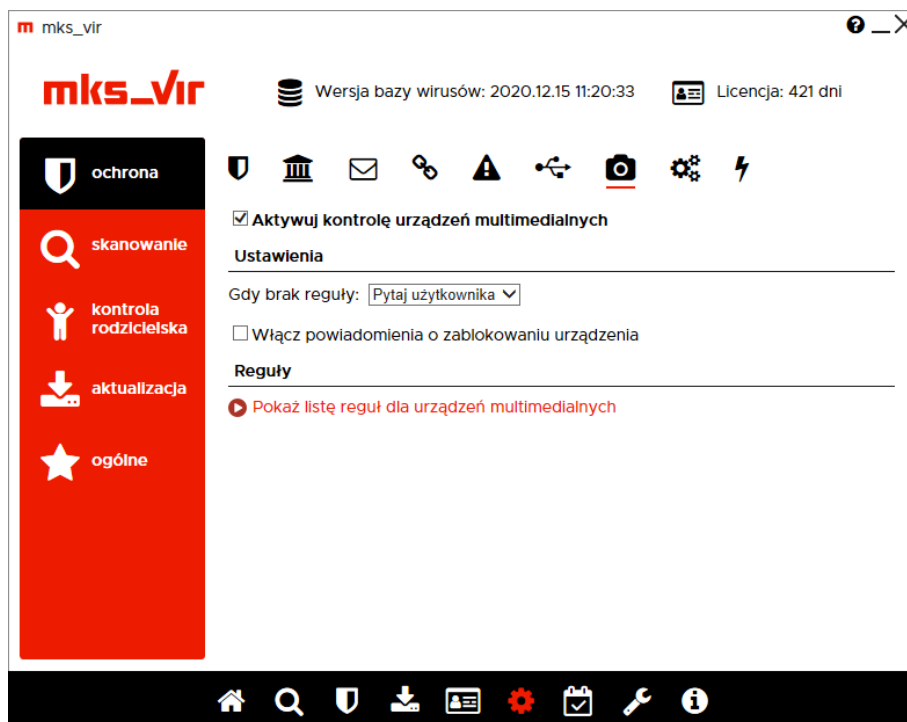
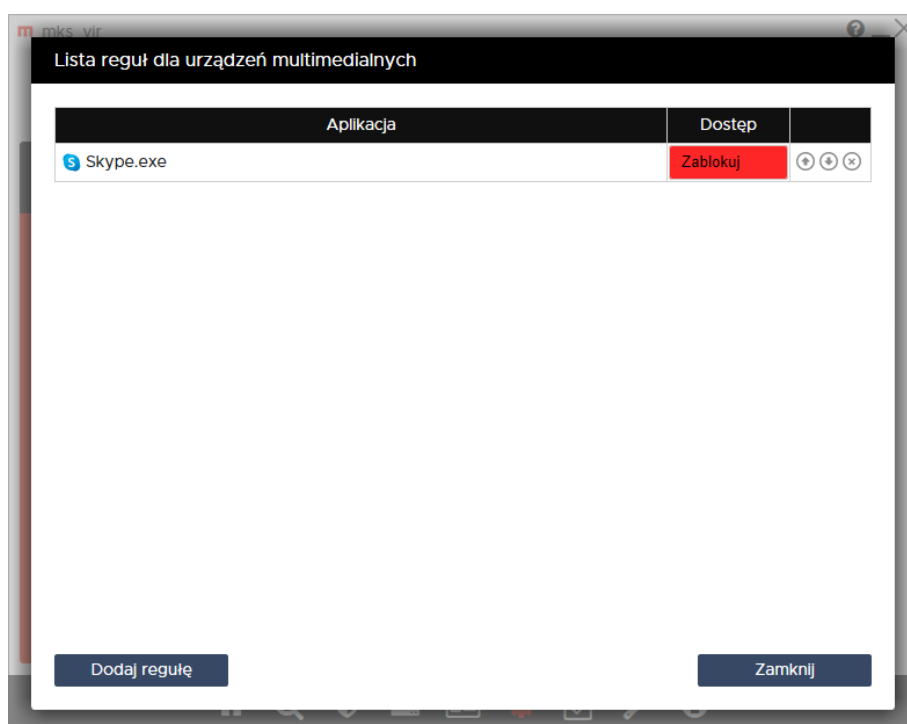


Jak zmodyfikować regułę w module „Kontrola urządzeń multimedialnych” programu mks_vir

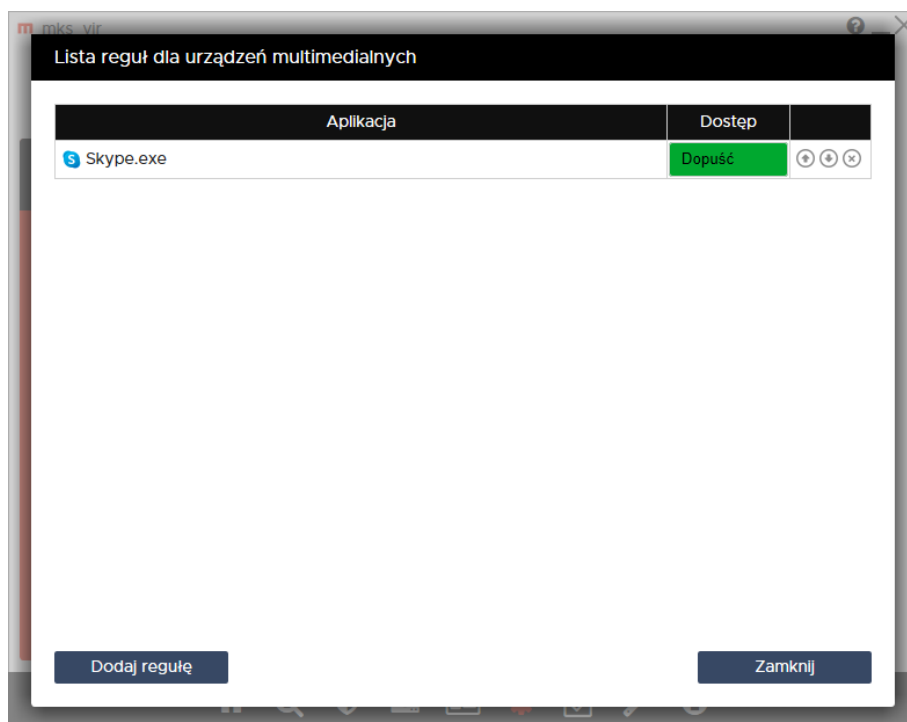
Aby zmodyfikować regułę utworzoną wcześniej w module „Kontrola urządzeń multimedialnych” programu **mks_vir** należy otworzyć główne okno programu, wybrać „Ustawienia”, a następnie przejść do „Ochrona → Kontrola urządzeń multimedialnych → Pokaż listę reguł dla urządzeń multimedialnych”



Modyfikując utworzoną regułę przede wszystkim można zmienić tryb dostępu do urządzeń multimedialnych dla danej aplikacji, np. z akcji „Zablokuj” (czyli nie zezwalającej na dostęp):



na akcję „Dopusć” (czyli zezwalającą na dostęp):



lub odwrotnie, z akcji „Dopusć” na akcję „Zablokuj”

Kolejność rozmieszczenia reguł ma znaczenie dla ich działania. Reguły są wykonywane od góry do dołu, czyli jeśli zadziała jakaś reguła, to następne w kolejności nie będą już dla niej stosowane. Kolejność zdefiniowanych reguł można zmieniać za pomocą strzałek ↑ i ↓ (po prawej stronie), w przypadku konieczności usunięcia reguły wystarczy wybrać znak ⊗ (również po prawej stronie).