


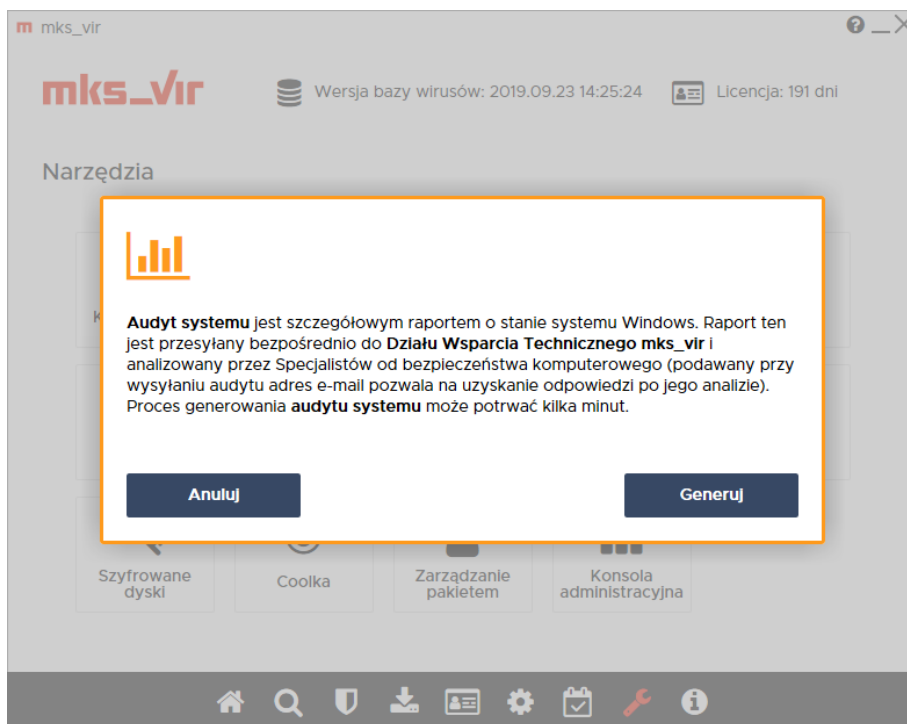
Jak utworzyć i wysłać audyt systemu programu mks_vir

Aby utworzyć audyt systemu programu **mks_vir** należy posłużyć się poniższą instrukcją:

1. uruchamiamy program **mks_vir** i przechodzimy do sekcji „Narzędzia”:

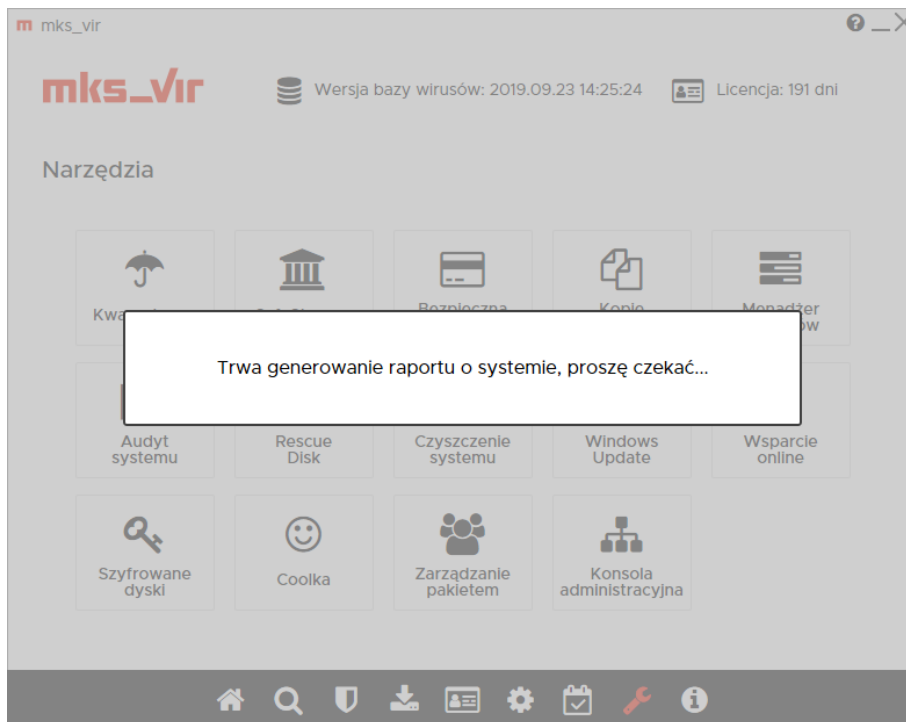


2. wybieramy „Audyt systemu”:



i klikamy „Generuj”

3. czekamy aż zakończy działanie:



4. po zakończeniu generowania audytu systemu pojawi się formularz do wysłania go; wypełniamy wszystkie trzy pola wpisując:

- w pole „e-mail kontaktowy” swój adres email
- w pole „temat wiadomości” wpisując temat (ew. pozostawiając domyślny)
- w polu „wiadomość/opis problemu” opisując pokrótce problem

e-mail kontaktowy:

temat wiadomości:

wiadomość / opis problemu:

pliki do wysłania / załączniki:

po czym wybieramy „Wyślij pliki”