

Instalacja programu mks_vir endpoint

Wersja **mks_vir endpoint** przeznaczona jest do instalacji jako stacja zarządzana przez **mks_vir administrator**

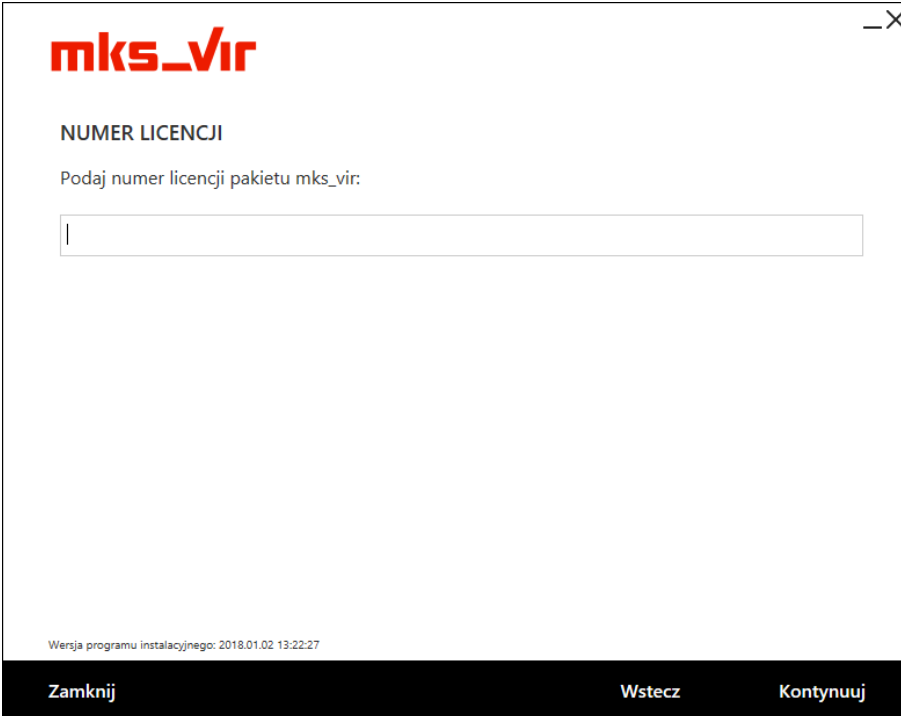
Po uruchomieniu instalatora pojawi się okno dialogowe umożliwiające rozpoczęcie instalacji programu:



Po wybraniu „Kontynuuj”, zatwierdzeniu umowy licencyjnej i ponownym wybraniu przycisku „Kontynuuj”:

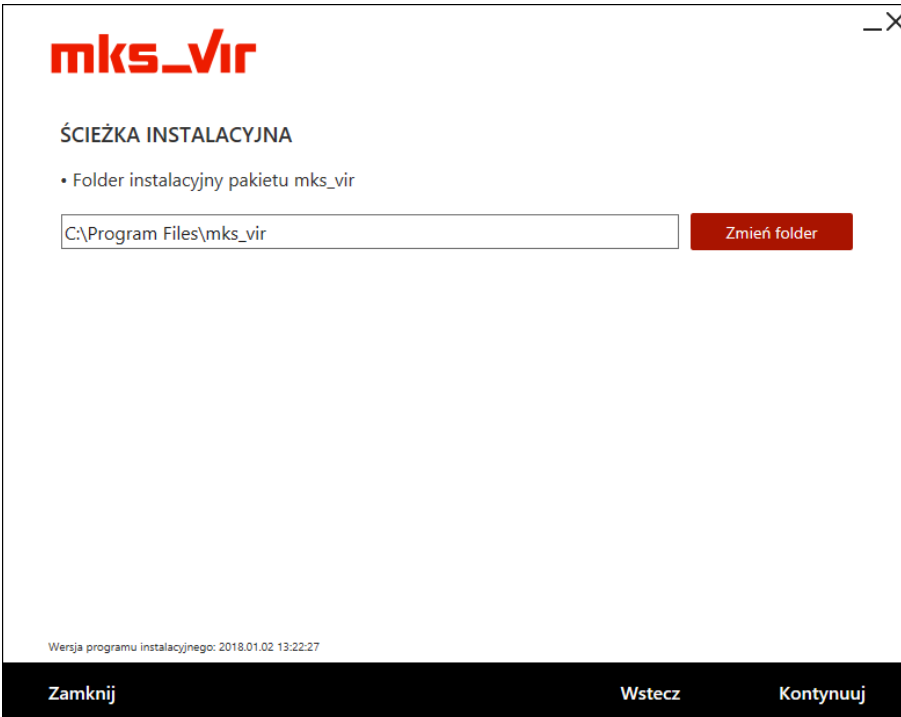


pojawi się okno do wpisania numeru licencji:



The screenshot shows a window titled "mks_vir" with a close button in the top right corner. The main heading is "NUMER LICENCJI". Below it, the text reads "Podaj numer licencji pakietu mks_vir:". There is a large empty text input field. At the bottom left, it says "Wersja programu instalacyjnego: 2018.01.02 13:22:27". The bottom bar contains three buttons: "Zamknij", "Wstecz", and "Kontynuuj".

Po wpisaniu numeru licencji i zatwierdzeniu przyciskiem „Kontynuuj” wybieramy folder instalacyjny **mks_vir** (sugerujemy pozostawienie domyślnego), po czym ponownie wciskamy przycisk „Kontynuuj”:



The screenshot shows a window titled "mks_vir" with a close button in the top right corner. The main heading is "ŚCIEŻKA INSTALACYJNA". Below it, there is a bullet point: "• Folder instalacyjny pakietu mks_vir". There is a text input field containing "C:\Program Files\mks_vir" and a red button labeled "Zmień folder". At the bottom left, it says "Wersja programu instalacyjnego: 2018.01.02 13:22:27". The bottom bar contains three buttons: "Zamknij", "Wstecz", and "Kontynuuj".

Następnie podajemy adres IP lub nazwę sieciową komputera, na którym został zainstalowany **mks_vir administrator**, czyli „Adres serwera”, sugerujemy by „Port” pozostawić domyślny:



mks_vir

ZARZĄDZANIE PAKIETEM

Jeśli chcesz, żeby stacja była zarządzana z poziomu serwera mks_vir administrator, wpisz poniżej adres serwera i numer portu komunikacyjnego.

Jeśli stacja ma nie być zarządzana, pozostaw pole **Adres serwera** puste.

Adres serwera:

Port komunikacyjny:

Sprawdź połączenie z serwerem przed kontynuacją instalacji

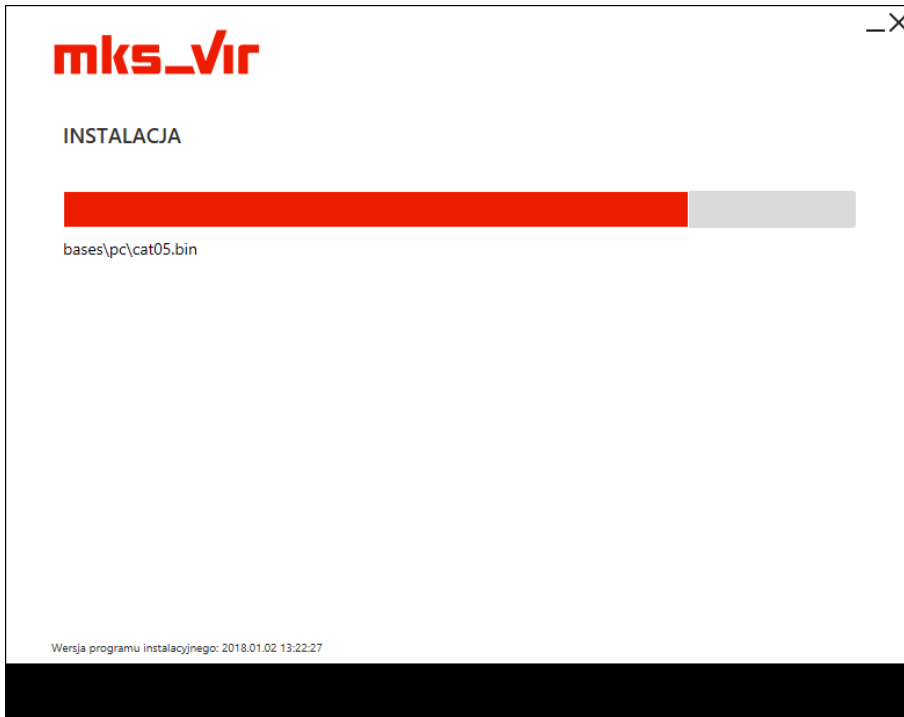
Wersja programu instalacyjnego: 2018.01.02 13:22:27

Zamknij Wstecz Kontynuuj

UWAGA! Podanie błędnego adresu IP lub jego brak spowoduje, że program nie będzie poprawnie współpracował z programem **mks_vir administrator**

Zaznaczona opcja „Sprawdź połączenie z serwerem przed kontynuacją instalacji” spowoduje, że program instalacyjny zweryfikuje poprawność adresu serwera zarządzającego (czyli czy serwer jest dostępny i aktywny pod podanym adresem) i dopiero w przypadku pozytywnej weryfikacji pozwoli na kontynuowanie instalacji.

Po wybraniu przycisku „Kontynuuj” rozpocznie się właściwa instalacja pakietu:



mks_vir

INSTALACJA

bases\pc\cat05.bin

Wersja programu instalacyjnego: 2018.01.02 13:22:27

Poprawna instalacja programu zostanie zakończona oknem z informacją o pomyślnie przeprowadzonym procesie instalacji:

