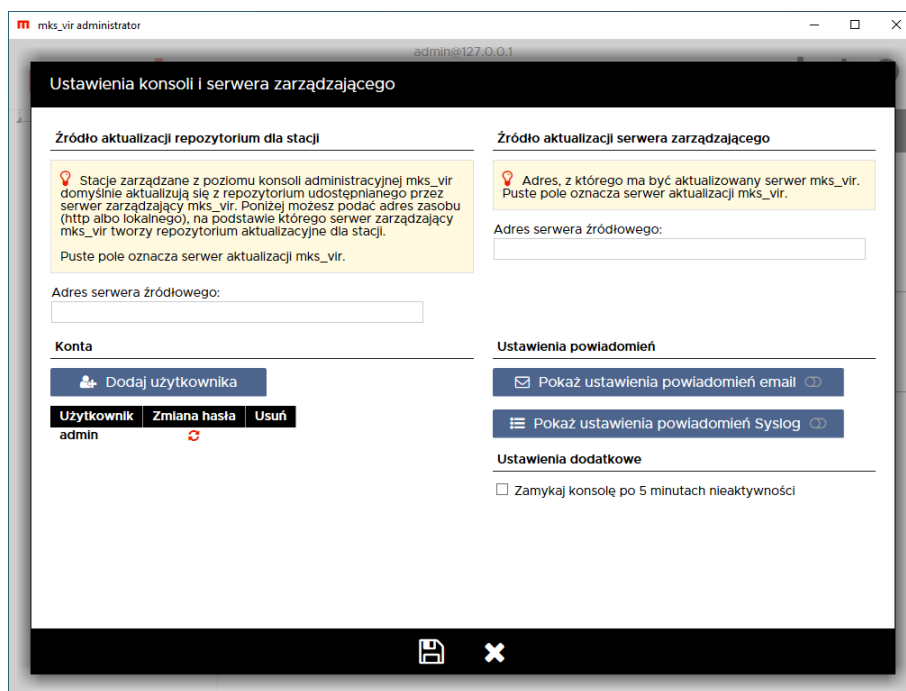


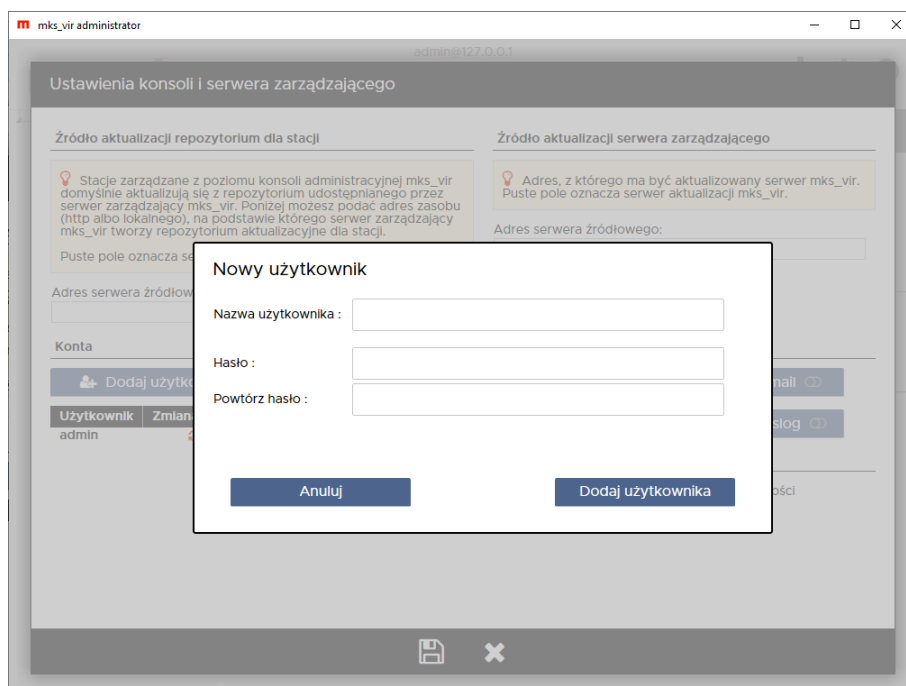
mks_vir administrator – zarządzanie uprawnieniami

Możliwość modyfikacji praw dostępu do grup dla różnych zdefiniowanych w ustawieniach konsoli i serwera zarządzającego użytkowników ma znaczenie wtedy, gdy kilku różnych administratorów ma mieć możliwość zarządzania tylko niektórymi stacjami rozmieszczonymi w zdefiniowanych uprzednio grupach. Takie prawa dostępu może nadawać i ew. modyfikować główny administrator – użytkownik **admin**.

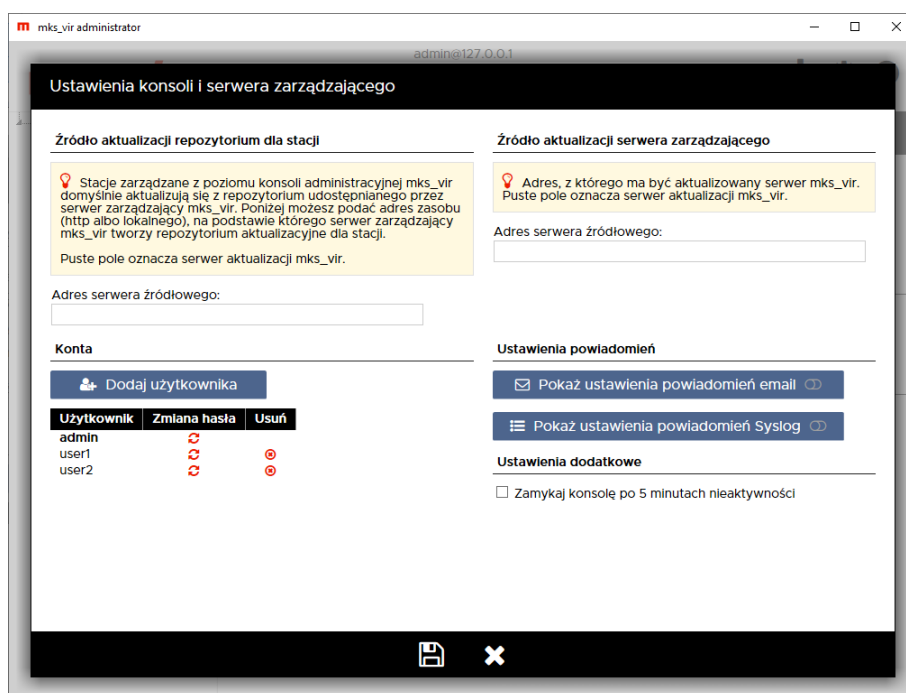
Aby móc modyfikować prawa dostępu dla różnych użytkowników w programie **mks_vir administrator**, należy takich użytkowników utworzyć (prawo tworzenia nowych użytkowników ma tylko użytkownik **admin**). W tym celu należy w konsoli wybrać jej ustawienia (⚙️ w prawym górnym rogu okna konsoli):



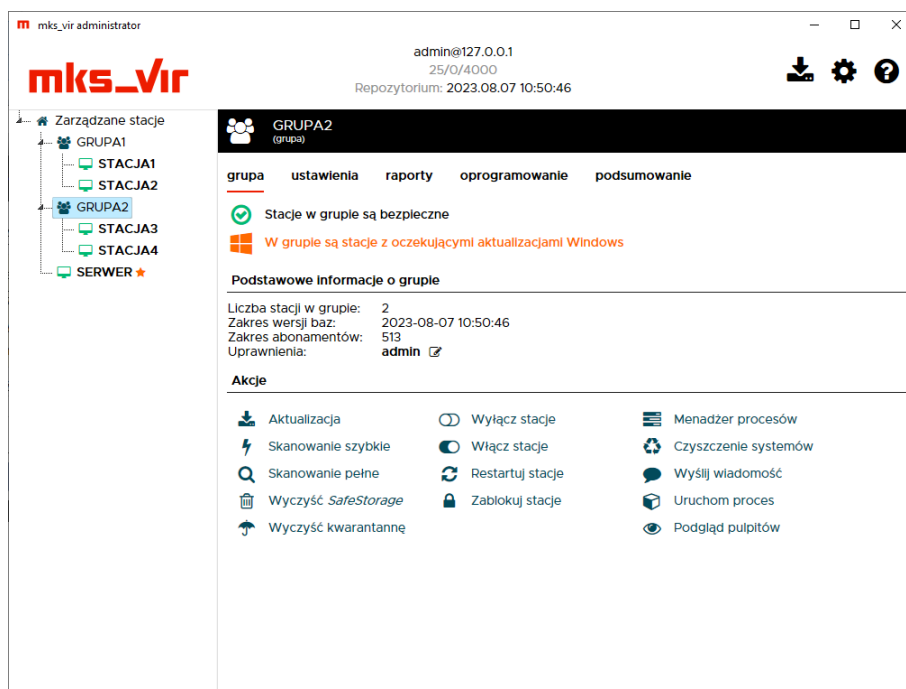
po czym kliknąć w „Dodaj użytkownika”:



gdzie podajemy nazwę tworzonego użytkownika oraz jego hasło dostępowe – definiujemy w ten sposób tyłu użytkowników, ilu jest potrzebnych:



Aby nadać lub zmodyfikować w konsoli administracyjnej **mks_vir administrator** prawa dostępu należy wybrać grupę, będąc zalogowanym jako użytkownik **admin**, której uprawnienia chcemy zmodyfikować:

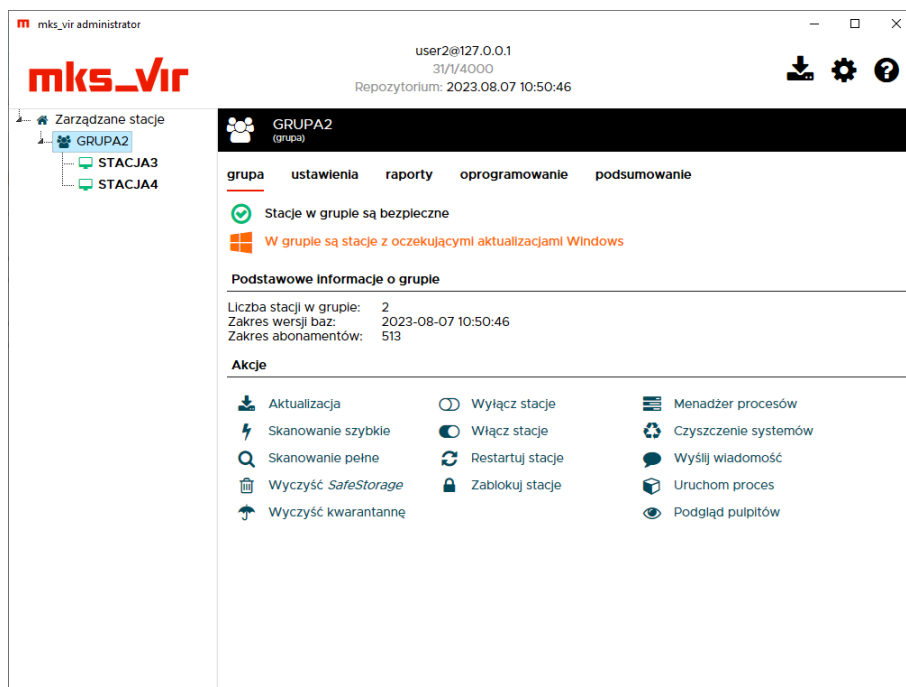


po czym kliknąć ikonę  w linii „Uprawnienia”:



Klikając w ikonki w kolumnie „Dostęp” możemy przydzielać prawo dostępu do danej grupy (✓) lub je odbierać (✗) dla poszczególnych użytkowników. Operację tę powtarzamy dla każdej grupy, której uprawnienia chcemy zmodyfikować.

Po zalogowaniu do konsoli zarządzającej za pomocą użytkownika innego niż **admin** widoczne będą te grupy, do których dany użytkownik ma przydzielone prawa dostępu:



W przypadku braku dostępu do widocznej grupy (może tak zdarzyć się przy bardziej skomplikowanych drzewach grup, a także jak w przykładzie dla grupy „Zarządzane stacje”) wyświetlany będzie odpowiedni komunikat:

